PROJEKT PRE STAVEBNÉ POVOLENIE

OBNOVA A ZATEPLENIE STREŠNÉHO PLÁŠŤA MATERSKEJ ŠKOLY Ul. Okružná 27 917 01 Trnava

C1 – ARCHITEKTONICKO STAVEBNÉ RIEŠENIE

NÁZOV STAVBY:
Obnova a zateplenie strešného plášťa materskej školy
Ul. Okružná 27
917 01 Trnava

MIESTO STAVBY:
Ul. Okružná 27
Trnava 917 01
parc. č. 5395

AUTORI PROJEKTU:
Ing. Tibor Psalman
Ing. Marek Vilček

INVESTOR:
Mesto Trnava
V zastúpení
STEFE Trnava s.r.o.
Františkánska 16
917 32 Trnava

11/2017

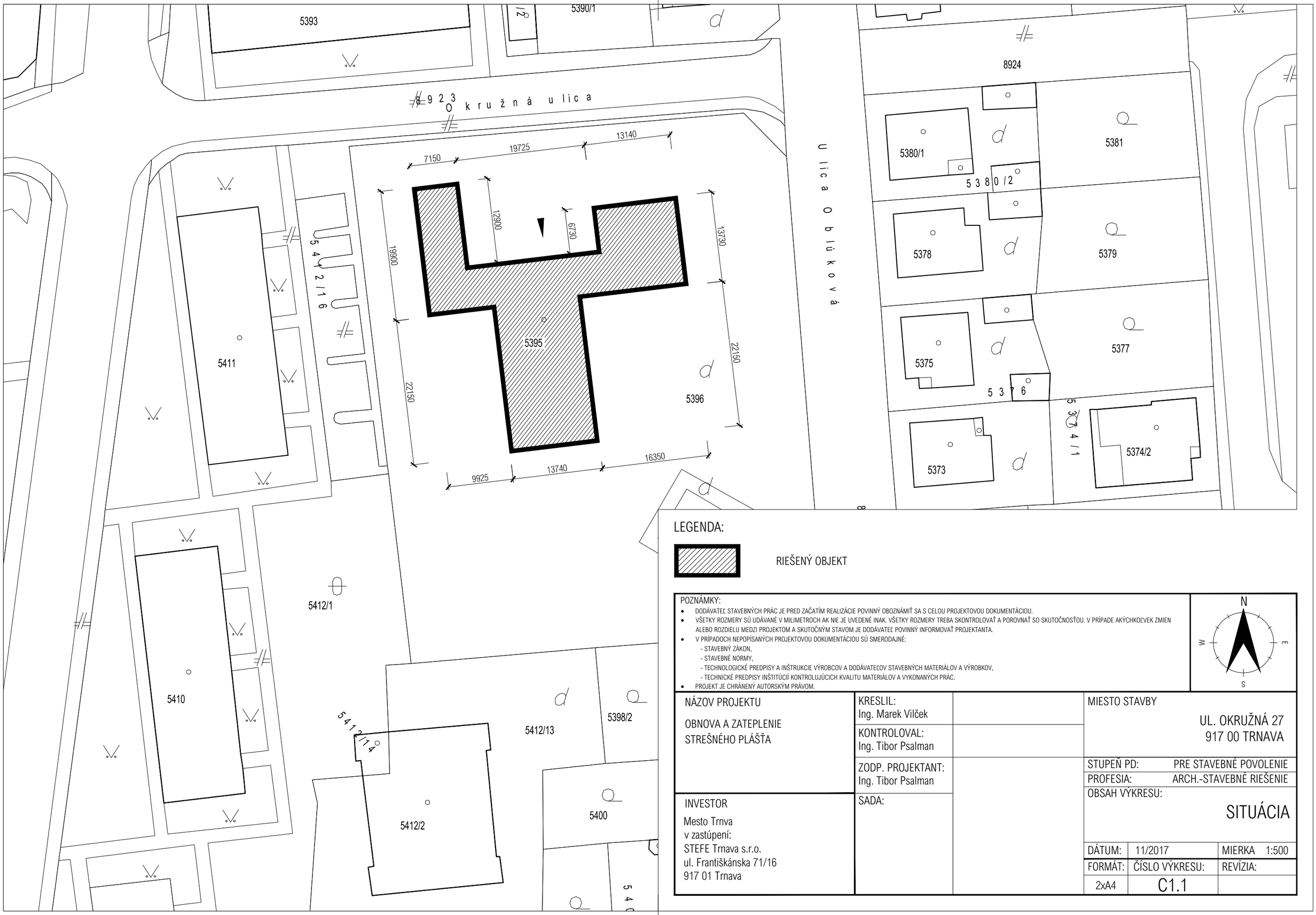

LEGENDA:

RIEŠENÝ OBJEKT

POZNÁMKY:

- DODÁVATEĽ STAVEBNÝCH PRÁC JE PRED ZAČATÍM REALIZÁCIE POVINNÝ OBOZNÁMIŤ SA S CELOU PROJEKTOVOU DOKUMENTÁCIOU.
- VŠETKY ROZMERY SÚ UDÁVANÉ V MILIMETROCH AK NIE JE UVEDENÉ INAK. VŠETKY ROZMERY TREBA SKONTROLOVAŤ A POROVNAŤ SO SKUTOČNOSŤOU. V PRÍPADE AKÝCHKOĽVEK ZMIEN ALEBO ROZDIELU MEDZI PROJEKTOM A SKUTOČNÝM STAVOM JE DODÁVATEĽ POVINNÝ INFORMOVAŤ PROJEKTANTA.
- V PRÍPADOCH NEPOPÍSANÝCH PROJEKTOVOU DOKUMENTÁCIOU SÚ SMERODAJNÉ:
  - STAVEBNÝ ZÁKON,
  - STAVEBNÉ NORMY,
  - TECHNOLOGICKÉ PREDPISY A INŠTRUKCIE VÝROBCOV A DODÁVATEĽOV STAVEBNÝCH MATERIÁLOV A VÝROBKOV,
  - TECHNICKÉ PREDPISY INŠTITÚCIÍ KONTROLUJÚCICH KVALITU MATERIÁLOV A VYKONANÝCH PRÁC.
- PROJEKT JE CHRÁNENÝ AUTORSKÝM PRÁVOM.

N
W E
S

NÁZOV PROJEKTU OBNOVA A ZATEPLENIE STREŠNÉHO PLÁŠŤA	KRESLIL: Ing. Marek Vilček		MIESTO STAVBY UL. OKRUŽNÁ 27 917 00 TRNAVA
	KONTROLOVAL: Ing. Tibor Psalman		
	ZODP. PROJEKTANT: Ing. Tibor Psalman		STUPEŇ PD: PRE STAVEBNÉ POVOLENIE PROFESIA: ARCH.-STAVEBNÉ RIEŠENIE
INVESTOR Mesto Trnva v zastúpení: STEFE Trnava s.r.o. ul. Františkánska 71/16 917 01 Trnava	SADA:		OBSAH VÝKRESU: SITUÁCIA

DÁTUM: 11/2017		MIERKA 1:500
FORMÁT:	ČÍSLO VÝKRESU:	REVÍZIA:
2xA4	C1.1	

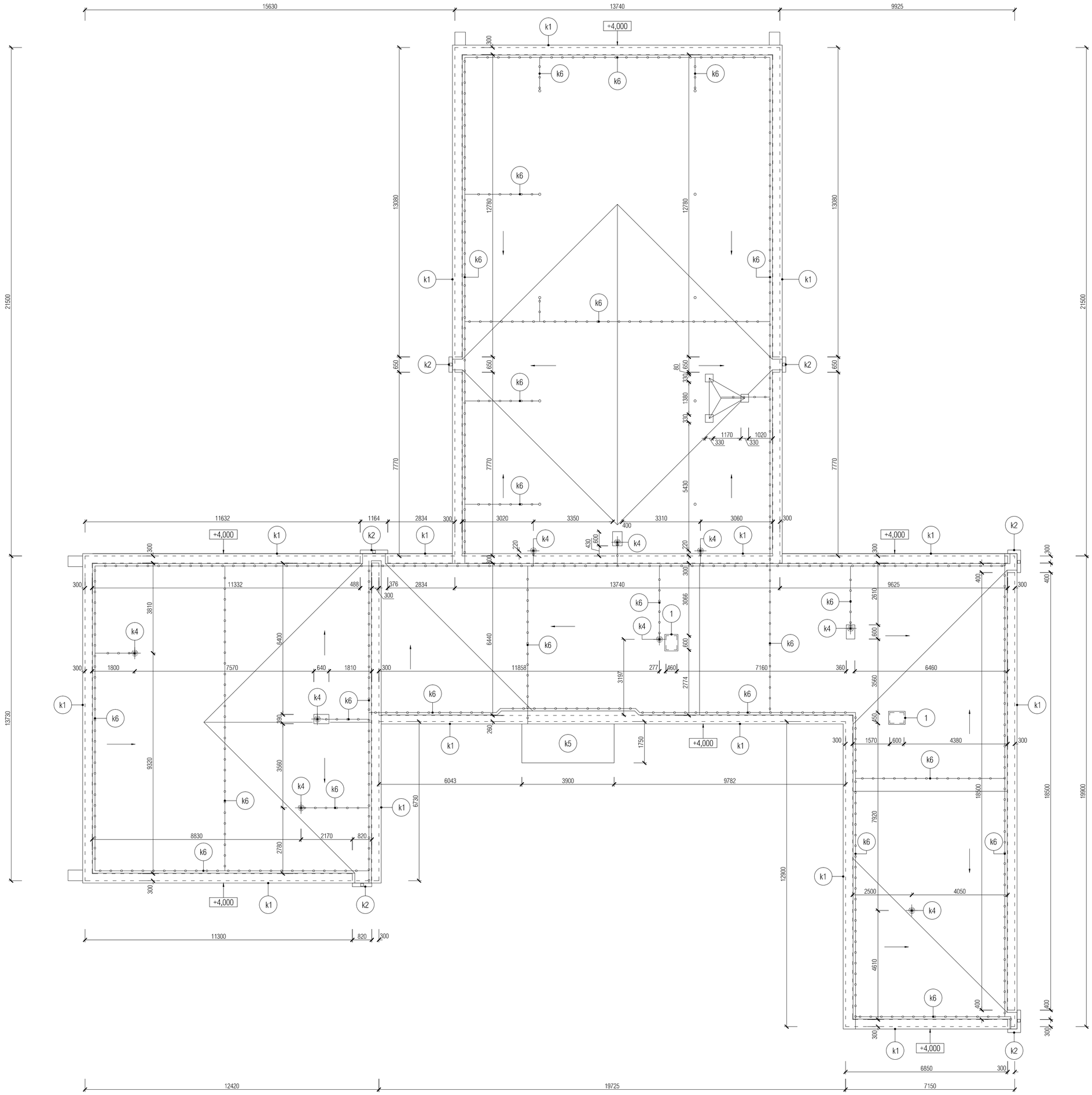

L E G E N D A

ODSTRÁNENIE KLAMPIARSKYCH KONŠTRUKCIÍ:

k1 - OPLECHOVANIE ATIKY Z POZINOVANÉHO PLECHU RŠ 500mm, 190,20m
k2 - PODODKVAPOVÝ ŽĽAB ŠTVORCOVÉHO PRIEREZU Z POZINKOVANÉHO PLECHU rš 330mm, 6,50m
k3 - DAŽĎOVÝ ZVOD ŠTVORCOVÉHO PRIEREZU Z POZINKOVANÉHO PLECHU 100x100mm, 21,60m
k4 - ODVETRANIE ZVISLÉHO POTRUBIA KANALIZÁCIE Z POZINKOVANÉHO PLECHU DN150, dĺ. 500mm,9ks
k5 - PLECHOVÁ KRYTINA STRIEŠKY NAD VCHODOM
k6 - DEMONTÁŽ SÚSTAVY STREŠNÉHO BLESKOZVODU NA STRECHE VRÁTANE VODIČOV A BETÓNOVÝCH PÄTIEK, dĺ. 168m

INÉ STAVEBNÉ ÚPRAVY:

1 - OSEKANIE NESÚDRŽNÝCH ČASTÍ MURIVA KOMÍNOVÝCH TELIES NAD STREŠNOU ROVINOU

POZNÁMKY:

- DODÁVATEĽ STAVEBNÝCH PRÁC JE PRED ZAČATÍM REALIZÁCIE POVINNÝ OBOZNÁMIŤ SA S CELOU PROJEKTOVOU DOKUMENTÁCIOU.
- VŠETKY ROZMERY SÚ UDÁVANÉ V MILIMETROCH AK NIE JE UVEDENÉ INAK. VŠETKY ROZMERY TREBA SKONTROLOVAŤ A POROVNAŤ SO SKUTOČNOSŤOU. V PRÍPADE AKÝCHKOĽVEK ZMIEN ALEBO ROZDIELU MEDZI PROJEKTOM A SKUTOČNÝM STAVOM JE DODÁVATEĽ POVINNÝ INFORMOVAŤ PROJEKTANTA.
- V PRÍPADOCH NEPOPÍSANÝCH PROJEKTOVOU DOKUMENTÁCIOU SÚ SMERODAJNÉ:
  - STAVEBNÝ ZÁKON,
  - STAVEBNÉ NORMY,
  - TECHNOLOGICKÉ PREDPISY A INŠTRUKCIE VÝROBCOV A DODÁVATEĽOV STAVEBNÝCH MATERIÁLOV A VÝROBKOV,
  - TECHNICKÉ PREDPISY INŠTITÚCIÍ KONTROLUJÚCICH KVALITU MATERIÁLOV A VYKONANÝCH PRÁC.
- PROJEKT JE CHRÁNENÝ AUTORSKÝM PRÁVOM.

NÁZOV PROJEKTU OBNOVA A ZATEPLENIE STREŠNÉHO PLÁŠŤA	KRESLIL: Ing. Marek Vilček		MIESTO STAVBY UL. OKRUŽNÁ 27 917 00 TRNAVA
	KONTROLOVAL: Ing. Tibor Psalman		
	ZODP. PROJEKTANT: Ing. Tibor Psalman		STUPEŇ PD: PRE STAVEBNÉ POVOLENIE PROFESIA: ARCH.-STAVEBNÉ RIEŠENIE
INVESTOR Mesto Trnava v zastúpení: STEFE Trnava s.r.o. ul. Františkánska 71/16 917 01 Trnava	SADA:		OBSAH VÝKRESU: PÔDORYS STRECHY BÚRACIE PRÁCE
			DÁTUM: 11/2017 — MIERKA 1:100
			FORMÁT: 6xA4 — ČÍSLO VÝKRESU: C1.2 — REVÍZIA:

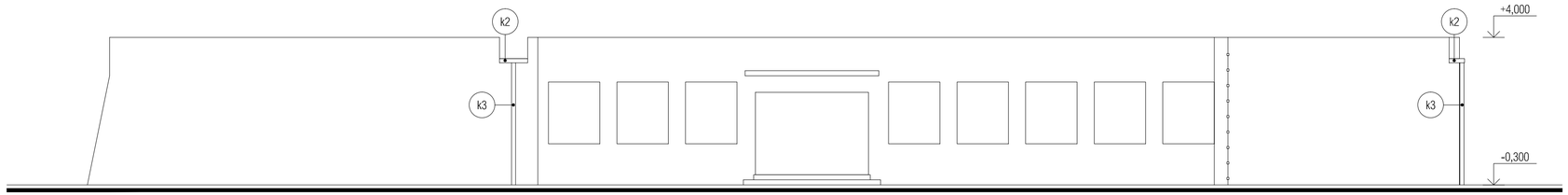

POHĽAD SEVERNÝ

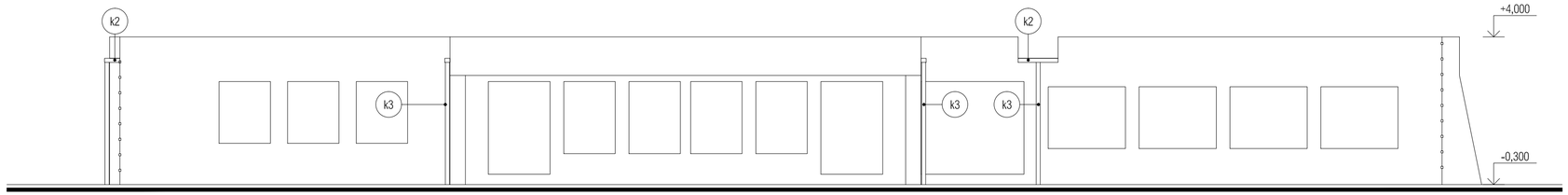

POHĽAD JUŽNÝ

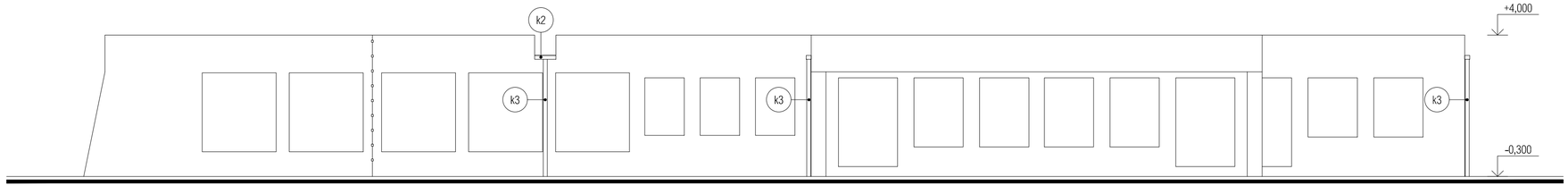

POHĽAD VÝCHODNÝ

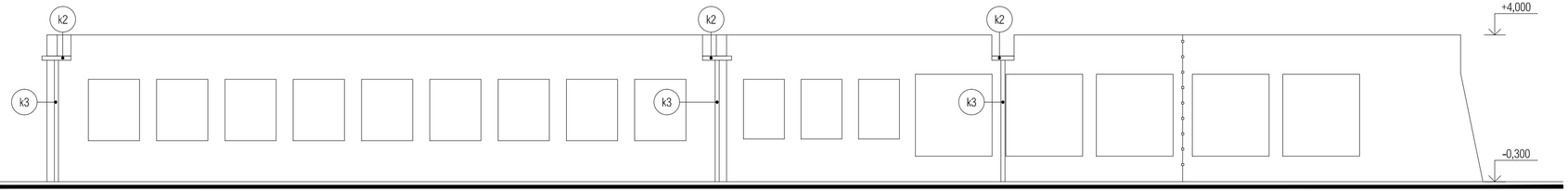

POHĽAD ZÁPADNÝ

L E G E N D A

ODSTRÁNENIE KLAMPIARSKYCH KONŠTRUKCIÍ:

k1 - OPLECHOVANIE ATIKY Z POZINOVANÉHO PLECHU RŠ 500mm, 190,20m
k2 - PODODKVAPOVÝ ŽĽAB ŠTVORCOVÉHO PRIEREZU Z POZINKOVANÉHO PLECHU rš 330mm, 6,50m
k3 - DAŽĎOVÝ ZVOD ŠTVORCOVÉHO PRIEREZU Z POZINKOVANÉHO PLECHU 100x100mm, 21,60m
k4 - ODVETRANIE ZVISLÉHO POTRUBIA KANALIZÁCIE Z POZINKOVANÉHO PLECHU DN150, dĺ. 500mm, 9ks
k5 - PLECHOVÁ KRYTINA STRIEŠKY NAD VCHODOM
k6 - DEMONTÁŽ SÚSTAVY STREŠNÉHO BLESKOZVODU NA STRECHE VRÁTANE VODIČOV A BETÓNOVÝCH PÄTIEK, dĺ. 168m

INÉ STAVEBNÉ ÚPRAVY:

1 - OSEKANIE NESÚDRŽNÝCH ČASTÍ MURIVA KOMÍNOVÝCH TELIES NAD STREŠNOU ROVINOU

POZNÁMKY:

- DODÁVATEĽ STAVEBNÝCH PRÁC JE PRED ZAČATÍM REALIZÁCIE POVINNÝ OBOZNÁMIŤ SA S CELOU PROJEKTOVOU DOKUMENTÁCIOU.
- VŠETKY ROZMERY SÚ UDÁVANÉ V MILIMETROCH AK NIE JE UVEDENÉ INAK. VŠETKY ROZMERY TREBA SKONTROLOVAŤ A POROVNAŤ SO SKUTOČNOSŤOU. V PRÍPADE AKÝCHKOĽVEK ZMIEN ALEBO ROZDIELU MEDZI PROJEKTOM A SKUTOČNÝM STAVOM JE DODÁVATEĽ POVINNÝ INFORMOVAŤ PROJEKTANTA.
- V PRÍPADOCH NEPOPÍSANÝCH PROJEKTOVOU DOKUMENTÁCIOU SÚ SMERODAJNÉ:
  - STAVEBNÝ ZÁKON,
  - STAVEBNÉ NORMY,
  - TECHNOLOGICKÉ PREDPISY A INŠTRUKCIE VÝROBCOV A DODÁVATEĽOV STAVEBNÝCH MATERIÁLOV A VÝROBKOV,
  - TECHNICKÉ PREDPISY INŠTITÚCIÍ KONTROLUJÚCICH KVALITU MATERIÁLOV A VYKONANÝCH PRÁC.
- PROJEKT JE CHRÁNENÝ AUTORSKÝM PRÁVOM.

NÁZOV PROJEKTU OBNOVA A ZATEPLENIE STREŠNÉHO PLÁŠŤA	KRESLIL: Ing. Marek Vilček		MIESTO STAVBY UL. OKRUŽNÁ 27 917 00 TRNAVA
	KONTROLOVAL: Ing. Tibor Psalman		
	ZODP. PROJEKTANT: Ing. Tibor Psalman		STUPEŇ PD: PRE STAVEBNÉ POVOLENIE PROFESIA: ARCH.-STAVEBNÉ RIEŠENIE
INVESTOR Mesto Trnva v zastúpení: STEFE Trnava s.r.o. ul. Františkánska 71/16 917 01 Trnava	SADA:		OBSAH VÝKRESU: POHĽADY SKUTKOVÝ STAV

DÁTUM:	11/2017	MIERKA 1:100
FORMÁT:	ČÍSLO VÝKRESU:	REVÍZIA:
4xA4	C1.3	

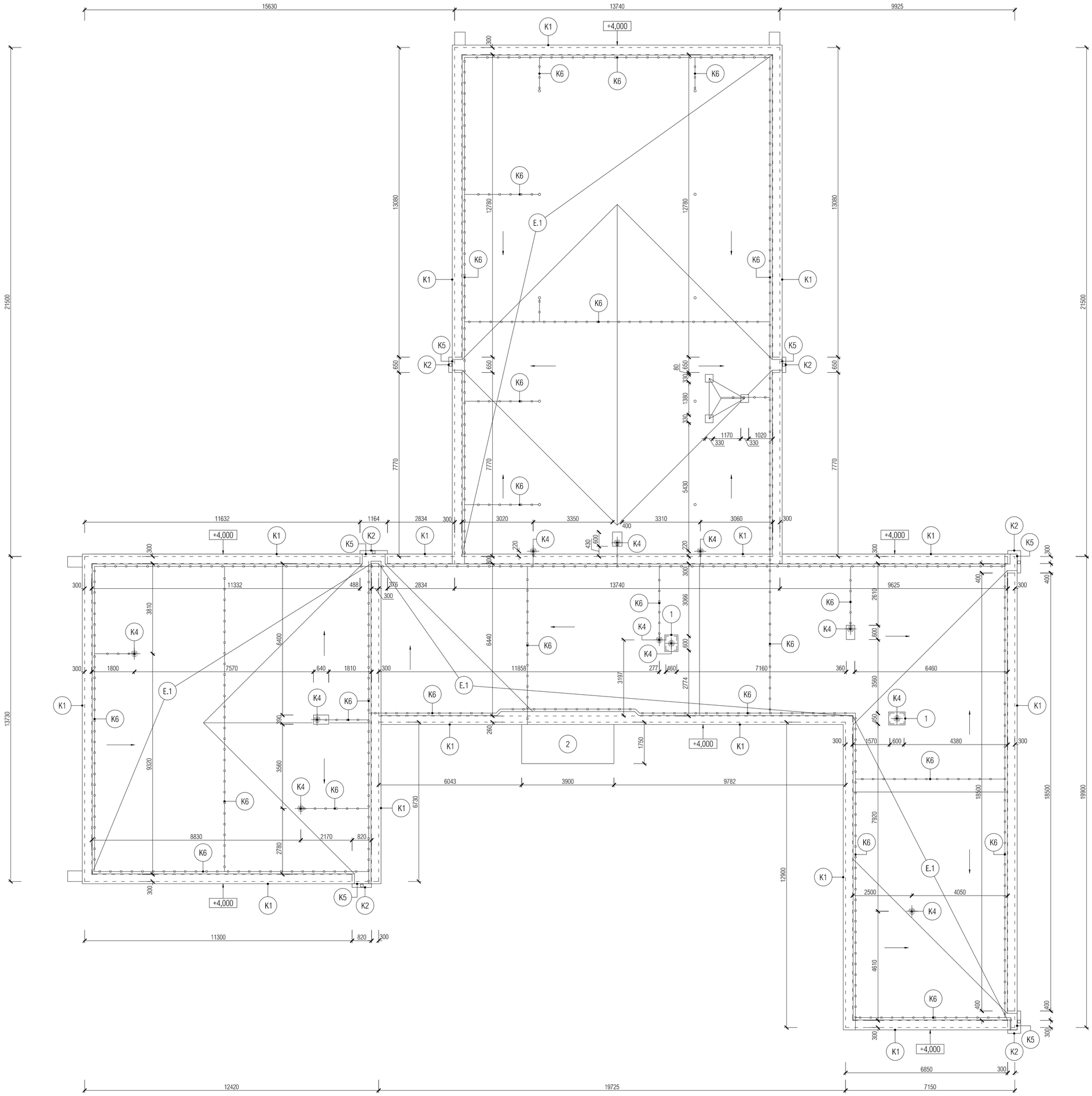

L E G E N D A

KLAMPIARSKE VÝROBKY:

K1 - OPLECHOVANIE ATIKY ZÁVETERNOU LIŠTOU Z POPLASTOVANÉHO PLECHU RŠ 250mm, 175,5m
K2 - PODODKVAPOVÝ ŽĽAB Z HLINÍKOVÉHO PLECHU RŠ 330 mm, 6,50m
K3 - DAŽĎOVÝ ZVOD Ø100mm Z HLINÍKOVÉHO PLECHU, 21,60m
K4 - ODVETRANIE ZVISLÉHO POTRUBIA KANALIZÁCIE - ODVETRÁVACÍ KOMÍNIK NA BÁZE PVC DN160 S INTEGROVANOU PVC MANŽETOU, dĺ. 500mm, 11ks
K5 - OPLECHOVANIE ODKVAPU STRECHY 2.NP - ODKVAPOVÁ LIŠTA Z POPLASTOVANÉHO PLECHU RŠ 250mm, KRYCIA LIŠTA Z POZINKOVANÉHO PLECHU RŠ 500 mm, 6,30m
K6 - VYHOTOVENIE SÚSTAVY STREŠNÉHO BLESKOZVODU NA STRECHE VRÁTANE VODIČOV A BETÓNOVÝCH PÄTIEK, dĺ.168m

INÉ STAVEBNÉ ÚPRAVY:

1 - ZATEPLENIE VYSTUPUJÚCEJ KONŠTRUKCIE STREŠNÉHO PLÁŠŤA DOSKAMI ZEPS 100S HR. 120mm CELOPLOŠNE NALEPENÝMI K PODKLADU
2 - ZATEPLENIE STRIEŠKY NAD VCHODMI SPÁDOVÝMI KLINMI Z EPS 100S S MIN. HRÚBKOU 50mm CELOPLOŠNE LEPENÝMI K PODKLADU S FÓLIOVOU KRYTINOU NA BÁZE PVC NA SEPARAČNÚ VRSTVU Z GEOTEXTÍLIE 300g/m²

ZATEPLENIE STREŠNÉHO PLÁŠŤA:

E.1 - FÓLIOVÁ KRYTINA NA BÁZE PVC
- GEOTEXTÍLIA 300g/m²
- DOSKY Z EPS 100S HR. 120+100mm

POZNÁMKY:

- DODÁVATEĽ STAVEBNÝCH PRÁC JE PRED ZAČATÍM REALIZÁCIE POVINNÝ OBOZNÁMIŤ SA S CELOU PROJEKTOVOU DOKUMENTÁCIOU.
- VŠETKY ROZMERY SÚ UDÁVANÉ V MILIMETROCH AK NIE JE UVEDENÉ INAK. VŠETKY ROZMERY TREBA SKONTROLOVAŤ A POROVNAŤ SO SKUTOČNOSŤOU. V PRÍPADE AKÝCHKOĽVEK ZMIEN ALEBO ROZDIELU MEDZI PROJEKTOM A SKUTOČNÝM STAVOM JE DODÁVATEĽ POVINNÝ INFORMOVAŤ PROJEKTANTA.
- V PRÍPADOCH NEPOPÍSANÝCH PROJEKTOVOU DOKUMENTÁCIOU SÚ SMERODAJNÉ:
  - STAVEBNÝ ZÁKON,
  - STAVEBNÉ NORMY,
  - TECHNOLOGICKÉ PREDPISY A INŠTRUKCIE VÝROBCOV A DODÁVATEĽOV STAVEBNÝCH MATERIÁLOV A VÝROBKOV,
  - TECHNICKÉ PREDPISY INŠTITÚCIÍ KONTROLUJÚCICH KVALITU MATERIÁLOV A VYKONANÝCH PRÁC.
- PROJEKT JE CHRÁNENÝ AUTORSKÝM PRÁVOM.

S E W N

NÁZOV PROJEKTU OBNOVA A ZATEPLENIE STREŠNÉHO PLÁŠŤA	KRESLIL: Ing. Marek Vilček		MIESTO STAVBY UL. OKRUŽNÁ 27 917 00 TRNAVA
	KONTROLOVAL: Ing. Tibor Psalman		
	ZODP. PROJEKTANT: Ing. Tibor Psalman		STUPEŇ PD: PRE STAVEBNÉ POVOLENIE PROFESIA: ARCH.-STAVEBNÉ RIEŠENIE
INVESTOR Mesto Trnva v zastúpení: STEFE Trnava s.r.o. ul. Františkánska 71/16 917 01 Trnava	SADA:		OBSAH VÝKRESU: PÔDORYS STRECHY NAVRHOVANÝ STAV
			DÁTUM: 11/2017 MIERKA 1:100
			FORMÁT: 6xA4 ČÍSLO VÝKRESU: C1.4 REVÍZIA:

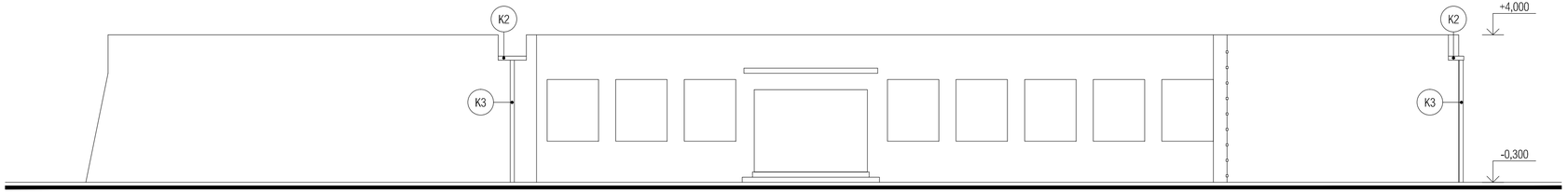

POHĽAD SEVERNÝ

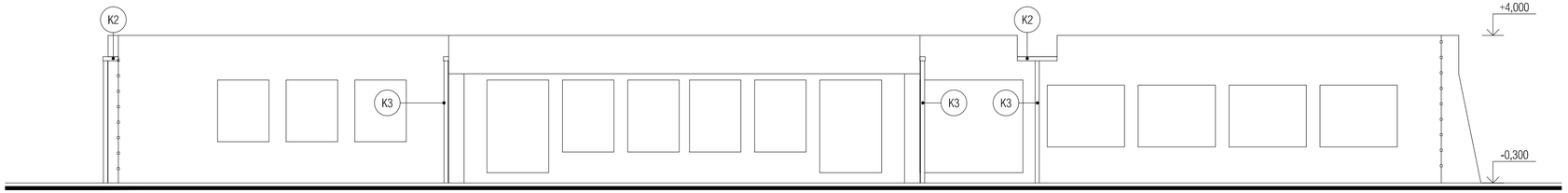

POHĽAD JUŽNÝ

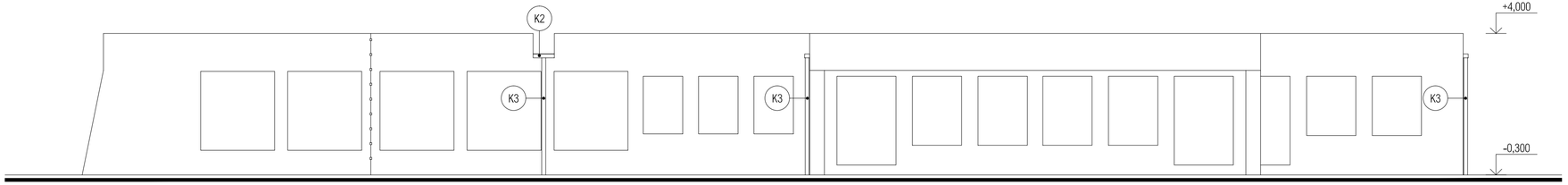

POHĽAD VÝCHODNÝ

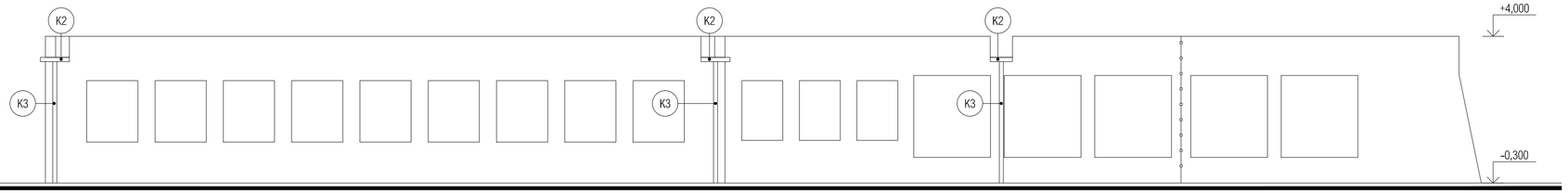

POHĽAD ZÁPADNÝ

L E G E N D A

KLAMPIARSKE VÝROBKY:

K1 - OPLECHOVANIE ATIKY ZÁVETERNOU LIŠTOU Z POPLASTOVANÉHO PLECHU RŠ 250mm, 175,5m
K2 - PODODKVAPOVÝ ŽĽAB Z HLINÍKOVÉHO PLECHU RŠ 330 mm, 6,50m
K3 - DAŽĎOVÝ ZVOD Ø100mm Z HLINÍKOVÉHO PLECHU, 21,60m
K4 - ODVETRANIE ZVISLÉHO POTRUBIA KANALIZÁCIE - ODVETRÁVACÍ KOMÍNIK NA BÁZE PVC DN160 S INTEGROVANOU PVC MANŽETOU, dĺ. 500mm, 11ks
K5 - OPLECHOVANIE ODKVAPU STRECHY 2.NP - ODKVAPOVÁ LIŠTA Z POPLASTOVANÉHO PLECHU RŠ 250mm, KRYCIA LIŠTA Z POZINKOVANÉHO PLECHU RŠ 500 mm, 6,30m
K6 - VYHOTOVENIE SÚSTAVY STREŠNÉHO BLESKOZVODU NA STRECHE VRÁTANE VODIČOV A BETÓNOVÝCH PÄTIEK, dĺ.168m

INÉ STAVEBNÉ ÚPRAVY:

1 - ZATEPLENIE VYSTUPUJÚCEJ KONŠTRUKCIE STREŠNÉHO PLÁŠŤA DOSKAMI ZEPS 100S HR. 120mm CELOPLOŠNE NALEPENÝMI K PODKLADU
2 - ZATEPLENIE STRIEŠKY NAD VCHODMI SPÁDOVÝMI KLINMI Z EPS 100S S MIN. HRÚBKOU 50mm CELOPLOŠNE LEPENÝMI K PODKLADU S FÓLIOVOU KRYTINOU NA BÁZE PVC NA SEPARAČNÚ VRSTVU Z GEOTEXTÍLIE 300g/m²

ZATEPLENIE STREŠNÉHO PLÁŠŤA:

E.1 - FÓLIOVÁ KRYTINA NA BÁZE PVC
- GEOTEXTÍLIA 300g/m²
- DOSKY Z EPS 100S HR. 120+100mm

POZNÁMKY:

- DODÁVATEĽ STAVEBNÝCH PRÁC JE PRED ZAČATÍM REALIZÁCIE POVINNÝ OBOZNÁMIŤ SA S CELOU PROJEKTOVOU DOKUMENTÁCIOU.
- VŠETKY ROZMERY SÚ UDÁVANÉ V MILIMETROCH AK NIE JE UVEDENÉ INAK. VŠETKY ROZMERY TREBA SKONTROLOVAŤ A POROVNAŤ SO SKUTOČNOSŤOU. V PRÍPADE AKÝCHKOĽVEK ZMIEN ALEBO ROZDIELU MEDZI PROJEKTOM A SKUTOČNÝM STAVOM JE DODÁVATEĽ POVINNÝ INFORMOVAŤ PROJEKTANTA.
- V PRÍPADOCH NEPOPÍSANÝCH PROJEKTOVOU DOKUMENTÁCIOU SÚ SMERODAJNÉ:
  - STAVEBNÝ ZÁKON,
  - STAVEBNÉ NORMY,
  - TECHNOLOGICKÉ PREDPISY A INŠTRUKCIE VÝROBCOV A DODÁVATEĽOV STAVEBNÝCH MATERIÁLOV A VÝROBKOV,
  - TECHNICKÉ PREDPISY INŠTITÚCIÍ KONTROLUJÚCICH KVALITU MATERIÁLOV A VYKONANÝCH PRÁC.
- PROJEKT JE CHRÁNENÝ AUTORSKÝM PRÁVOM.

NÁZOV PROJEKTU OBNOVA A ZATEPLENIE STREŠNÉHO PLÁŠŤA	KRESLIL: Ing. Marek Vilček		MIESTO STAVBY UL. OKRUŽNÁ 27 917 00 TRNAVA
	KONTROLOVAL: Ing. Tibor Psalman		
	ZODP. PROJEKTANT: Ing. Tibor Psalman		STUPEŇ PD: PRE STAVEBNÉ POVOLENIE PROFESIA: ARCH.-STAVEBNÉ RIEŠENIE
INVESTOR Mesto Trnva v zastúpení: STEFE Trnava s.r.o. ul. Františkánska 71/16 917 01 Trnava	SADA:		OBSAH VÝKRESU: POHĽADY NAVRHOVANÝ STAV

DÁTUM: 11/2017		MIERKA 1:100
FORMÁT: 4xA4	ČÍSLO VÝKRESU: C1.5	REVÍZIA:

POZNÁMKY:

- DODÁVATEĽ STAVEBNÝCH PRÁC JE PRED ZAČATÍM REALIZÁCIE POVINNÝ OBOZNÁMIŤ SA S CELOU PROJEKTOVOU DOKUMENTÁCIOU.
- VŠETKY ROZMERY SÚ UDÁVANÉ V MILIMETROCH AK NIE JE UVEDENÉ INAK. VŠETKY ROZMERY TREBA SKONTROLOVAŤ A POROVNAŤ SO SKUTOČNOSŤOU. V PRÍPADE AKÝCHKOĽVEK ZMIEN ALEBO ROZDIELU MEDZI PROJEKTOM A SKUTOČNÝM STAVOM JE DODÁVATEĽ POVINNÝ INFORMOVAŤ PROJEKTANTA.
- V PRÍPADOCH NEPOPÍSANÝCH PROJEKTOVOU DOKUMENTÁCIOU SÚ SMERODAJNÉ:
  - STAVEBNÝ ZÁKON,
  - STAVEBNÉ NORMY,
  - TECHNOLOGICKÉ PREDPISY A INŠTRUKCIE VÝROBCOV A DODÁVATEĽOV STAVEBNÝCH MATERIÁLOV A VÝROBKOV,
  - TECHNICKÉ PREDPISY INŠTITÚCIÍ KONTROLUJÚCICH KVALITU MATERIÁLOV A VYKONANÝCH PRÁC.
- PROJEKT JE CHRÁNENÝ AUTORSKÝM PRÁVOM.

NÁZOV PROJEKTU OBNOVA A ZATEPLENIE STREŠNÉHO PLÁŠŤA	KRESLIL: Ing. Marek Vilček		MIESTO STAVBY UL. OKRUŽNÁ 27 917 00 TRNAVA
	KONTROLOVAL: Ing. Tibor Psalman		
	ZODP. PROJEKTANT: Ing. Tibor Psalman		STUPEŇ PD: PRE STAVEBNÉ POVOLENIE PROFESIA: ARCH.-STAVEBNÉ RIEŠENIE
INVESTOR Mesto Trnva v zastúpení: STEFE Trnava s.r.o. ul. Františkánska 71/16 917 01 Trnava	SADA:		OBSAH VÝKRESU: DETAILY

DÁTUM:	11/2017	MIERKA 1:10
FORMÁT:	ČÍSLO VÝKRESU:	REVÍZIA:
3xA4	C1.6	

DETAIL PRI ATIKE A PRI STRIEŠKE NAD VCHODOM - M1/10

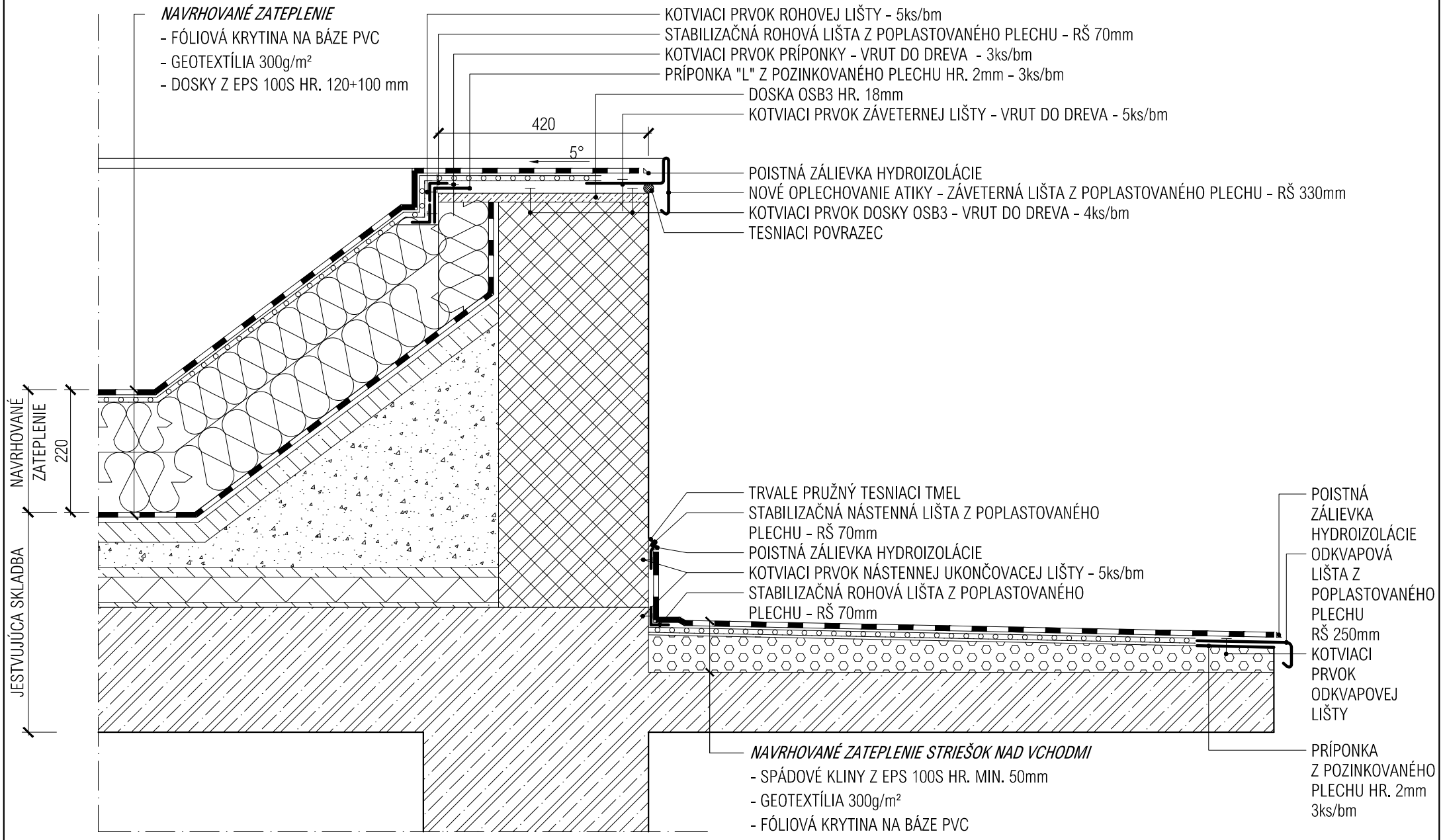

VÝKRES č. C1.6

LIST č.1

DETAIL PRI ODKVAPE - M1/10

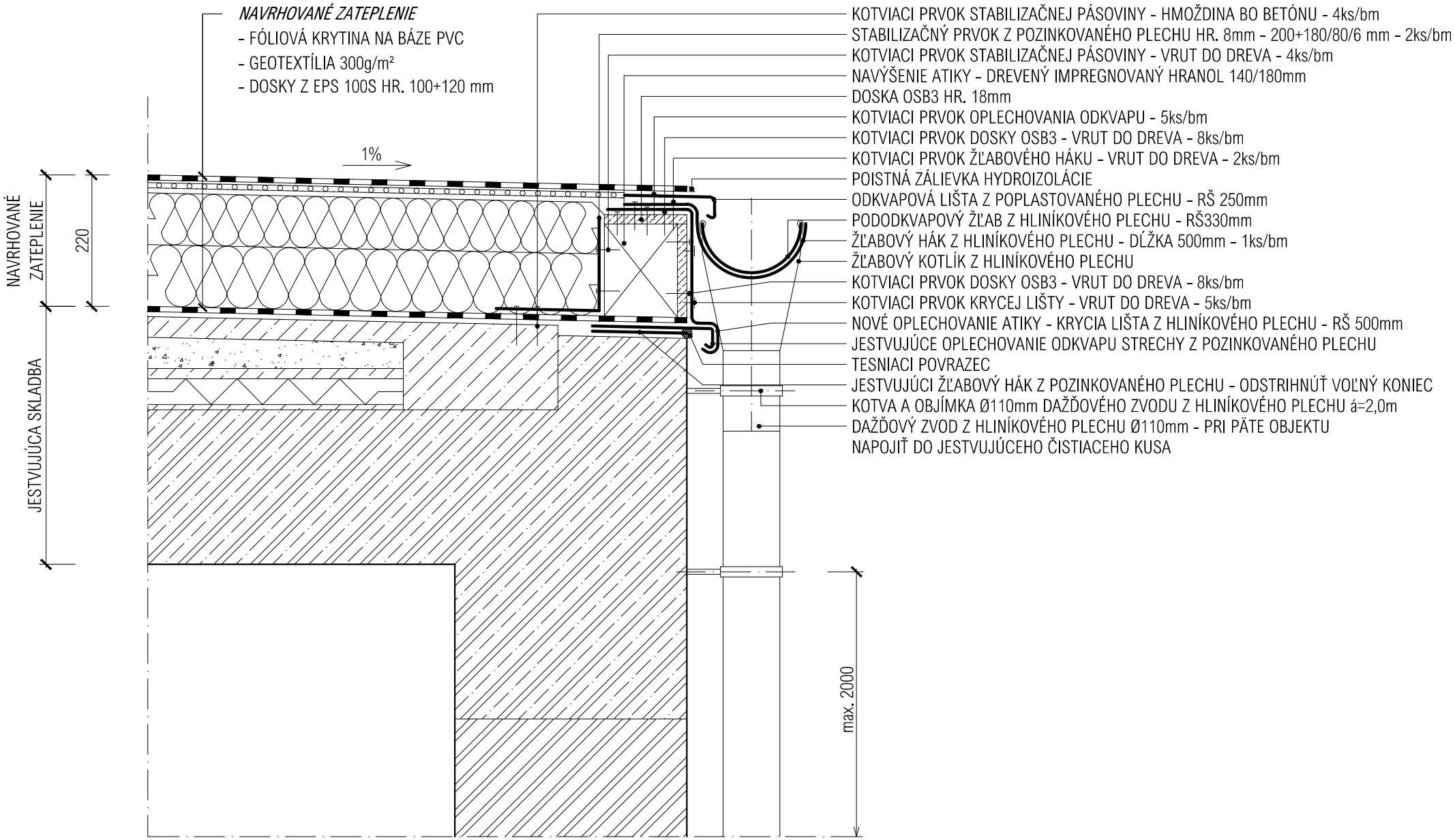

VÝKRES č. C1.6 LIST č.2

DETAIL STYKU STREŠNÉHO PLÁŠŤA A KOMÍNA - M1/10



VÝKRES č. C1.6

LIST č.3

POZNÁMKY:

- DODÁVATEĽ STAVEBNÝCH PRÁC JE PRED ZAČATÍM REALIZÁCIE POVINNÝ OBOZNÁMIŤ SA S CELOU PROJEKTOVOU DOKUMENTÁCIOU.
- VŠETKY ROZMERY SÚ UDÁVANÉ V MILIMETROCH AK NIE JE UVEDENÉ INAK. VŠETKY ROZMERY TREBA SKONTROLOVAŤ A POROVNAŤ SO SKUTOČNOSŤOU. V PRÍPADE AKÝCHKOĽVEK ZMIEN ALEBO ROZDIELU MEDZI PROJEKTOM A SKUTOČNÝM STAVOM JE DODÁVATEĽ POVINNÝ INFORMOVAŤ PROJEKTANTA.
- V PRÍPADOCH NEPOPÍSANÝCH PROJEKTOVOU DOKUMENTÁCIOU SÚ SMERODAJNÉ:
  - STAVEBNÝ ZÁKON,
  - STAVEBNÉ NORMY,
  - TECHNOLOGICKÉ PREDPISY A INŠTRUKCIE VÝROBCOV A DODÁVATEĽOV STAVEBNÝCH MATERIÁLOV A VÝROBKOV,
  - TECHNICKÉ PREDPISY INŠTITÚCIÍ KONTROLUJÚCICH KVALITU MATERIÁLOV A VYKONANÝCH PRÁC.
- PROJEKT JE CHRÁNENÝ AUTORSKÝM PRÁVOM.

NÁZOV PROJEKTU OBNOVA A ZATEPLENIE STREŠNÉHO PLÁŠŤA	KRESLIL: Ing. Marek Vilček		MIESTO STAVBY UL. OKRUŽNÁ 27 917 00 TRNAVA
	KONTROLOVAL: Ing. Tibor Psalman		
	ZODP. PROJEKTANT: Ing. Tibor Psalman		STUPEŇ PD: PRE STAVEBNÉ POVOLENIE PROFESIA: ARCH.-STAVEBNÉ RIEŠENIE
INVESTOR Mesto Trnva v zastúpení: STEFE Trnava s.r.o. ul. Františkánska 71/16 917 01 Trnava	SADA:		OBSAH VÝKRESU: VÝPIS PRVKOV A VÝROBKOV

DÁTUM:	11/2017	MIERKA 1:10
FORMÁT:	ČÍSLO VÝKRESU:	REVÍZIA:
3xA4	C1.7	

VÝPIS KLAMPIARSKYCH VÝROBKOV

POL.	ks/bm	SCHÉMA	ROZMER	POPIS
K1	175,50 bm	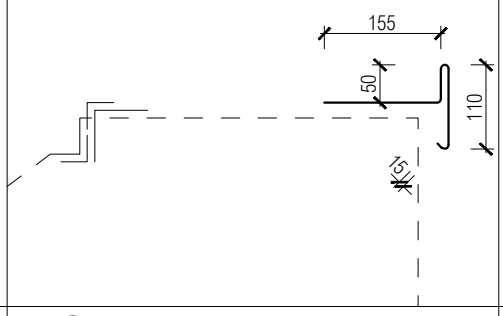	rš 250 mm	Záveterná lišta Poplastovaný plech - žiarovo pozinkovaný plech, povrchovo chránený vrstvou mäkčeného PVC určený pre kotviace a dokončovacie plechové prvky hydroizolačných systémov na báze PVC. Uloženie: Mechanickým kotvením do podkladu na báze dosiek OSB3 vrutmi do dreva v počte 5ks/bm
K2	6,50 bm	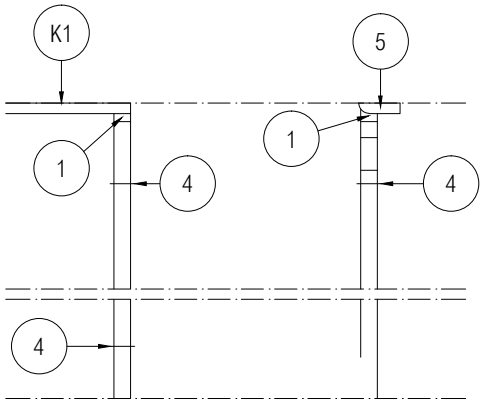	rš 330 mm	K1 - PODODKVAPOVÝ ŽĽAB Hliníkový plech, uloženie do žľabového háku s plechovými príponkami. K2 - DAŽĎOVÝ ZVOD Hliníkový plech, kotvenie do fasády na kotvy s tŕňom a objímkou každé 2m Materiál: Hliníkový plech hr. 0,6 mm 1 Žľabový závesný kotlík - 6ks 2 Žľabový hák s príponami - 18ks 3 Žľabové čelo - 12ks 4 Fas. kotvy dĺ. 100mm a obj. Ø100mm - 18ks 5 Roh vonkajší - 2ks
K3	21,60 bm	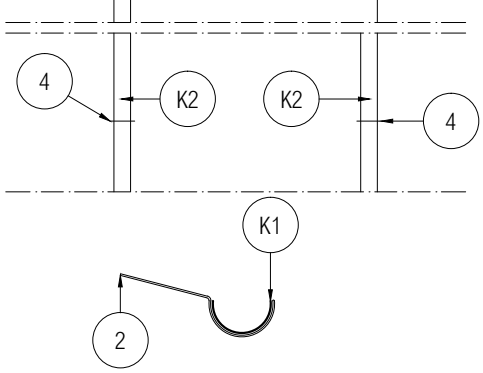	DN 100mm	
K4	11ks	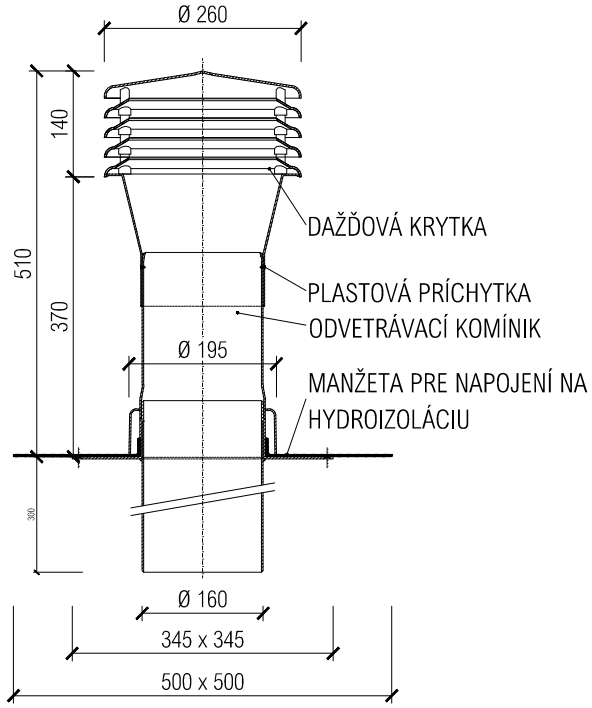		ODVETRÁVACÍ KOMÍNIK NA BÁZE PVC DN160 Odvetranie kanalizácie s integrovanou PVC manžetou (hydroizolačná fólia na báze PVC) pre napojenie na potrubie odvetrania kanalizácie, výška nad izoláciu 30 cm, hĺbka pod izoláciu 18 cm s dažďovou krytkou

VÝKRES č. C1.7 LIST č.1

VÝPIS KLAMPIARSKYCH VÝROBKOV

POL.	ks/bm	SCHÉMA	ROZMER	POPIS
K5a	13,9 bm	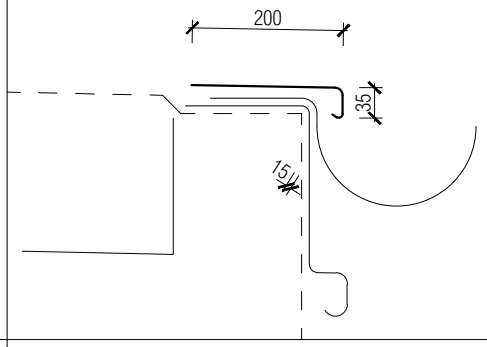	rš 250 mm	Odkvapová lišta Poplastovaný plech - žiarovo pozinkovaný plech, povrchovo chránený vrstvou mäkčeného PVC určený pre kotviace a dokončovacie plechové prvky hydroizolačných systémov na báze PVC. Uloženie: Mechanickým kotvením do podkladu na báze dosiek OSB3 vrutmi do dreva v počte 5ks/bm
K5b	6,50 bm	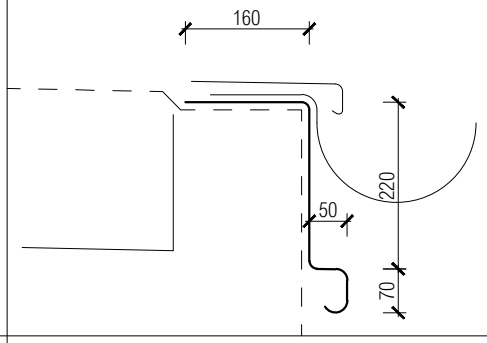	rš 500 mm	Krycia lišta Hliníkový plech Uloženie: Mechanickým kotvením do podkladu na báze dreva vrutmi do dreva v počte 10ks/bm. Odkvapovu hranu zaskočiť do odkvapovej hrany jestv. oplechovania odkvapu
	24 ks	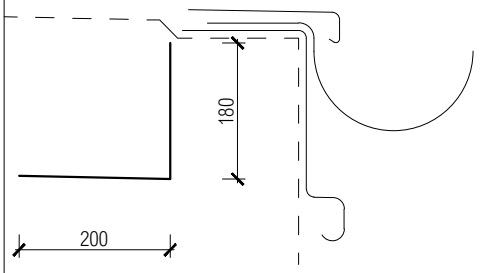	tvar L 200+180/80/6 mm	Stabilizačný prvok Výrobok z oceľovej pásoviny hr. 6mm pozinkovaný. Otvory pre kotvenie do pôvodného strešného plášťa a do atikového klátika pr. 6mm.
	530 ks	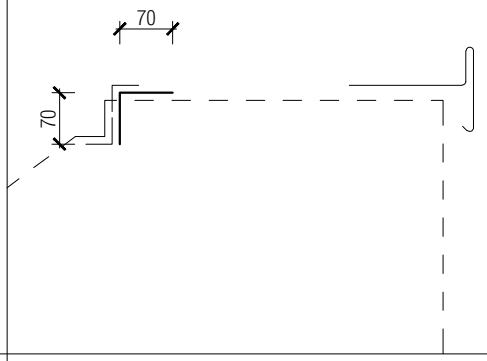	tvar L 70+70/70/2 mm	Príponka Príponka z pozinkovaného plechu hr. 2mm šírky 70 mm pre ukotvenie rohovníka. Uloženie: Mechanickým kotvením do dosky OSB3 hr. 18mm v dvoch bodoch.
	455,00 bm	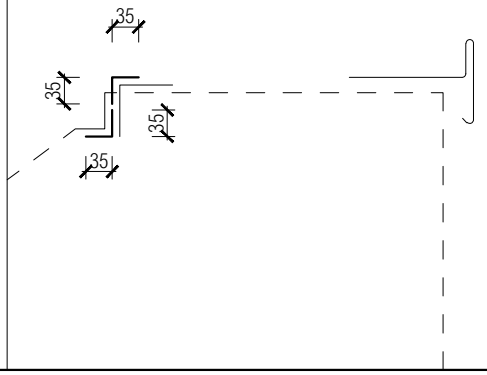	rš 70 mm	Rohovník Poplastovaný plech - žiarovo pozinkovaný plech, povrchovo chránený vrstvou mäkčeného PVC určený pre kotviace a dokončovacie plechové prvky hydroizolačných systémov na báze PVC. Uloženie: Mechanickým kotvením do podkladu na báze dosiek OSB3, muriva, resp. oceľovej príponky v počte 5ks/bm.

VÝKRES č. C1.7 LIST č.2

VÝPIS KLAMPIARSKYCH VÝROBKOV

POL.	ks/bm	SCHÉMA	ROZMER	POPIS
	3,90 bm	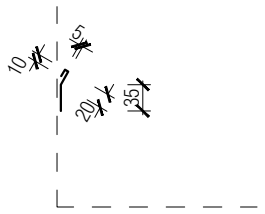	rš 70 mm	Stenová lišta Poplastovaný plech - žiarovo pozinkovaný plech, povrchovo chránený vrstvou mäkčeného PVC určený pre kotviace a dokončovacie plechové prvky hydroizolačných systémov na báze PVC. Uloženie: Mechanickým kotvením do muriva v počte 5ks/bm.

VÝKRES č. C1.7 LIST č.3